



Kotodama Studio

Portfolio





Kotodama You

コトダマ_ユウ

Web・グラフィックデザイナー

Profile

在職中にブログを初めたことがきっかけで Web デザインを好きになる。
その後独学でデザインやコーディングをゼロから学び、2022 年にフリーランスとして独立。
現在は主にクラウドソーシングサービスなどを利用してデザインのお仕事をしています。

Skill



Web 製作

ノーコードプラットフォームの STUDIO や Wix を用いたデザイン重視の
サイト制作が得意です。

HTML や CSS といったコーディングの知識もあるので、WordPress を用いた
本格的なサイト制作も可能です。

グラフィックデザイン

シンプル、信頼感のあるデザインが得意です。
バナーやサムネイル、電子書籍の表紙など Web 系のデザインが専門ですが、
チラシやパンフレットといった印刷系のデザインも可能です。

SNS



コトダマ_ユウの 強み

■常にアップデートする 姿勢 から生まれる 対応力

私は元々 Web デザイナーでしたが、DTP デザインへと対応範囲を広げ現在はマルチなデザイナーとして活動しています。
近年 急速に発展してきた AI 技術も取り入れ、画像やテキストの生成など AI をデザインの補助的な部分で活用しています。
フリーランスの「身軽である」という利点を活かし、依頼者様の様々なニーズに応えられるよう常に自身をアップデートしておりますので、
お取引させていただいた方々には非常に満足していただいております。

■独学だからこそ身についた 粘り強さと 提案力

私はデザイン系の大学やスクールには通わず独学で身につけた知識を元にフリーランスのデザイナーとして独立いたしました。
これだけ聞くと「スキルは大丈夫なの？」と心配になられる方もいるかもしれませんが、
独学はスクールと比べると学習の効率は落ちますが、自主的かつ継続的に学ぶ姿勢を持っていないと
いけませんし、問題が発生した場合は人に聞くことはできず、自分一人で解決できないといけません。
そのため、問題解決能力や応用力といった点ではスクールで体系的に学んだ方よりも優れていると
自負しております。


■デザインは「一緒に作る」 細かな 相談で 両者納得のいくデザインを目指す

私はデザインは「一緒に作る」という考えを持っており、依頼者様がイメージしているデザインを
形にするものだと思っておりますので、「お任せ」のお仕事は全てお断りさせていただいております。
そのために、最初にヒアリングを行い互いのイメージにズレがないかを確認し、
ラフデザイン～初稿デザインの制作時には細かな相談を通じてデザインを調整していきます。
納得のいくデザインを制作できるように、修正は基本的に無制限かつ納品後のフォローアップなど
柔軟に対応しています。

サービス料金表

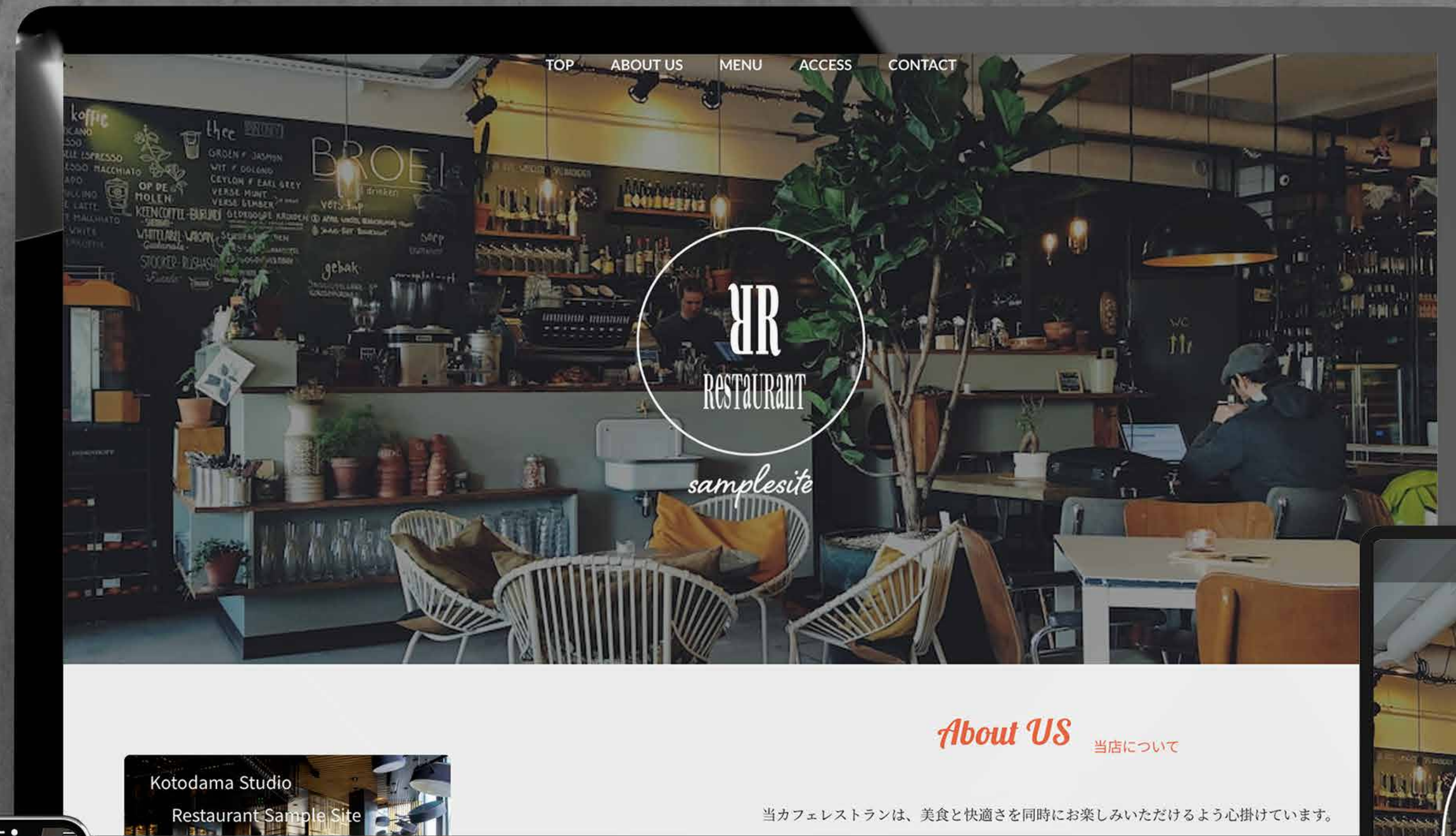
	サービス内容	価格	備考
 Web Design	■WEB サイト構築 (STUDIO・Wix)	80,000 円～	ノーコードプラットフォームの STUDIO・Wix にて WEB サイトを制作します。
	■WEB サイト構築 (WordPress)	100,000 円～	WordPress にて WEB サイトを制作します。
	■WEB サイトリニューアル	50,000 円～	お持ちのサイトのデザイン・機能をリニューアルします。
 Graphic Design	■ ロゴ制作 + 名刺制作	50,000 円～ 10,000 円～	オリジナルのロゴマークをデザインします。 制作したロゴを使用した名刺をデザインします。
	■電子書籍表紙制作 +Kindle 用 Epub データ制作	30,000 円～ 10,000 円～	Kindle 電子書籍表紙をデザインします。 出版用のデータを制作します。
	■バナー広告制作	5,000 円～	バナー広告や EC 用画像をデザインします。
	■サムネイル制作	3,000 円～	YouTube やブログのサムネイル画像をデザインします。
	■DTP デザイン制作	30,000 円～	チラシ・ポスター・パッケージなど印刷物をデザインします。 印刷はできかねますので、入稿データでの納品となります。

01 | STUDIOによるレストランサイト

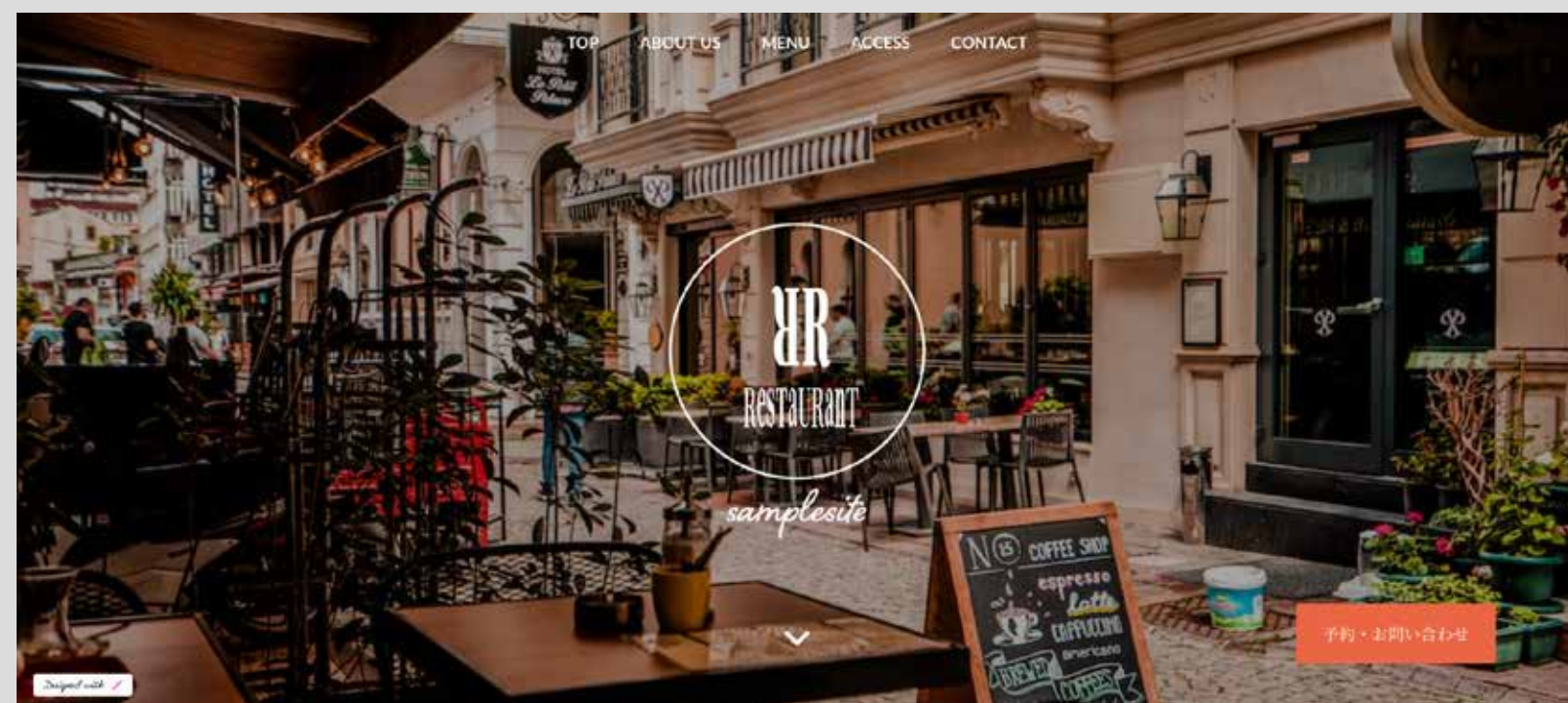


STUDIOにて作成したサンプルサイト
(レストランサイト)です。

1ページ完結のシンプルなサイトで、
「お店について」「メニュー」「アクセス」
「お問い合わせ」といった必要最小限の
情報を配置しています。



01 | STUDIOによるレストランサイト



ファーストビューは全画面の画像を使用して印象的に。
お問い合わせボタンを右下に配置しています。



お問い合わせフォームはボタンを押下すると
下からモーダルウィンドウが表示される。

<https://kotodama-studio-restaurant-sample.studio.site/>



■ | ページサイトのメリット

01




短納期・低コストでも作りやすい

02



目当ての情報を見つけやすい

03



維持・管理や拡張がしやすい

私は STUDIO では | ページ完結のサイトをオススメしています。

| ページサイトは構造がシンプルなので、短納期・低コストでの作成が可能です。

また、ユーザーはページの移動がないため使い勝手が良く、目当ての情報を見つけやすいというメリットがあります。

同様の理由に加えて、STUDIO はノーコードプラットフォームなのでHTML や CSS といったコーディングの知識がなくてもサイトの維持・管理が簡単というのも大きなメリットです。

| ページのサイトしか作れないというわけではなく、拡張性も備えているので、必要に応じてページを追加することも可能です。

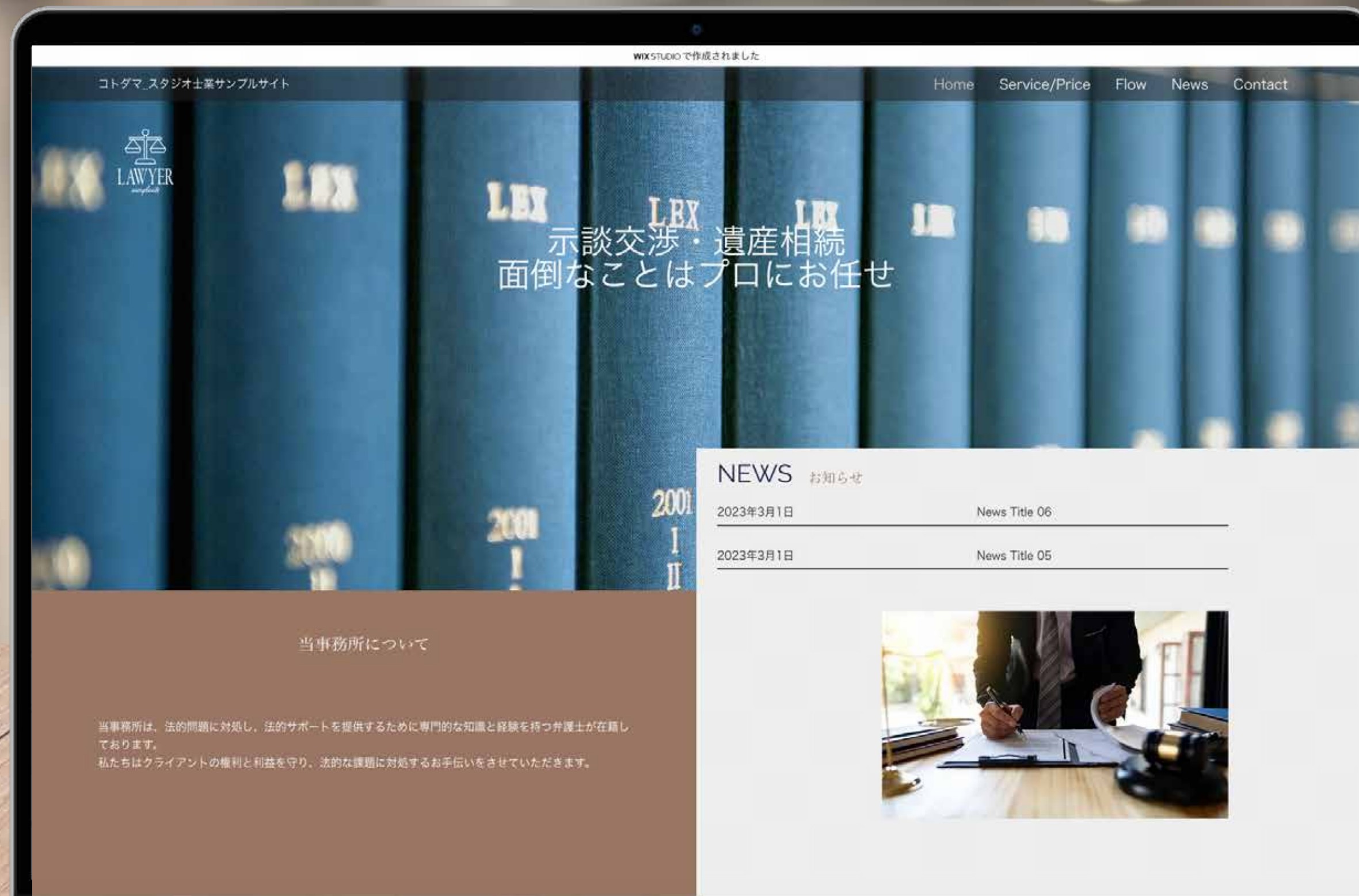
Other Designs

- ・コーポレートサイト
<https://kotodama-studio-corp-sample.studio.site/>
- ・医院サイト
<https://kotodama-studio-hospital-sample.studio.site/>
- ・サービスサイト
<https://kotodama-studio-cowork-sample.studio.site/>

03 | Wixによる士業サイト

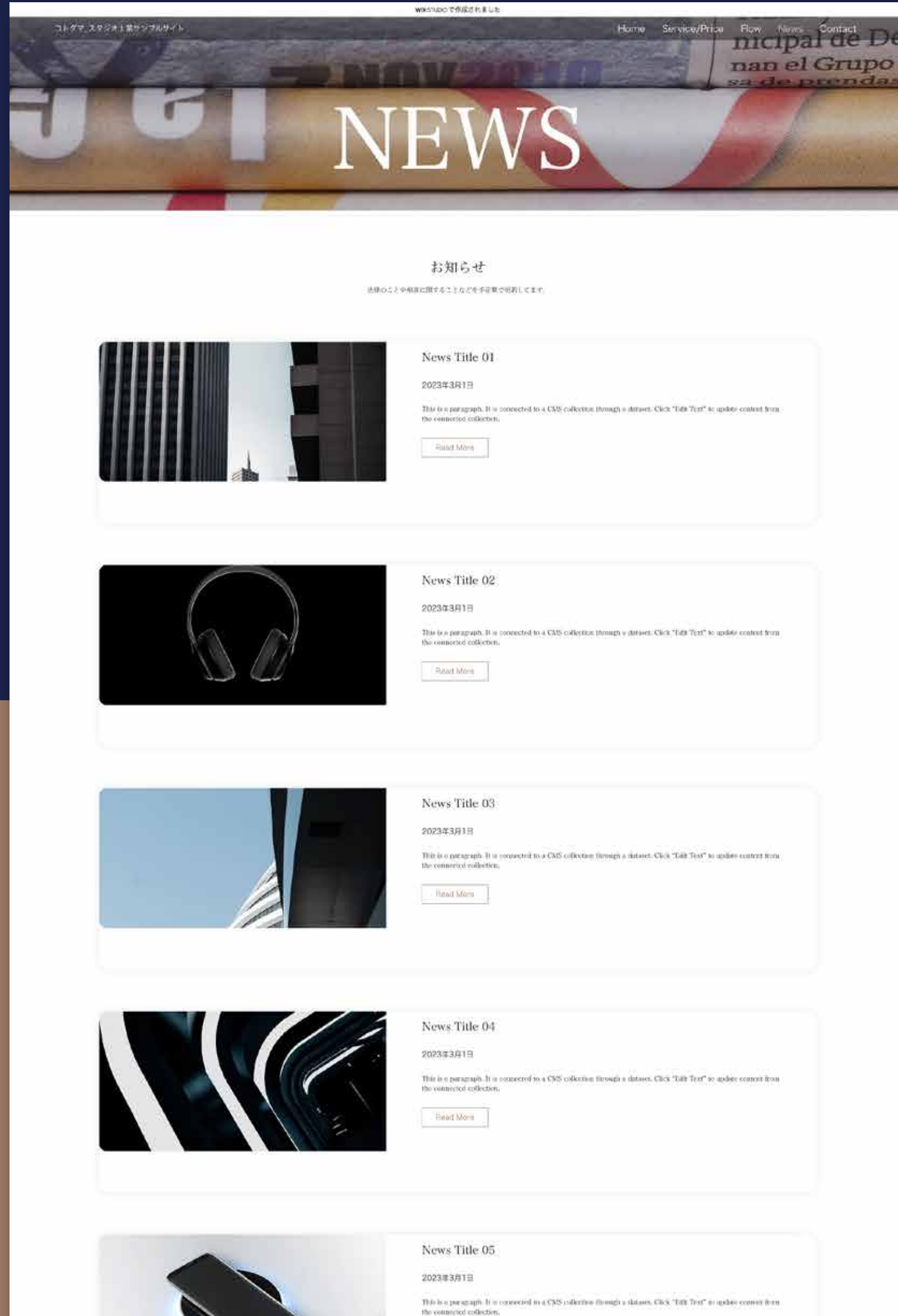


Wixにて作成したサンプルサイト（士業サイト）です。
全体的に信頼感のあるイメージで
フォントや配色を選んでいます。
最新のお知らせは分かりやすいよう
ファーストビューに配置、弁護士紹介
は写真を用いて柔らかい印象にして
います。



03 | Wixによる士業サイト

Wixは「お知らせ（CMS）機能」や「ショップ機能」などサイトに多彩な機能を簡単に導入できます。それぞれの機能はWordPressやShopifyといった本格的なプラットフォームには劣りますが、ノーコードでも作成できるので、小規模だけど色々な機能が欲しいサイトに向いています。



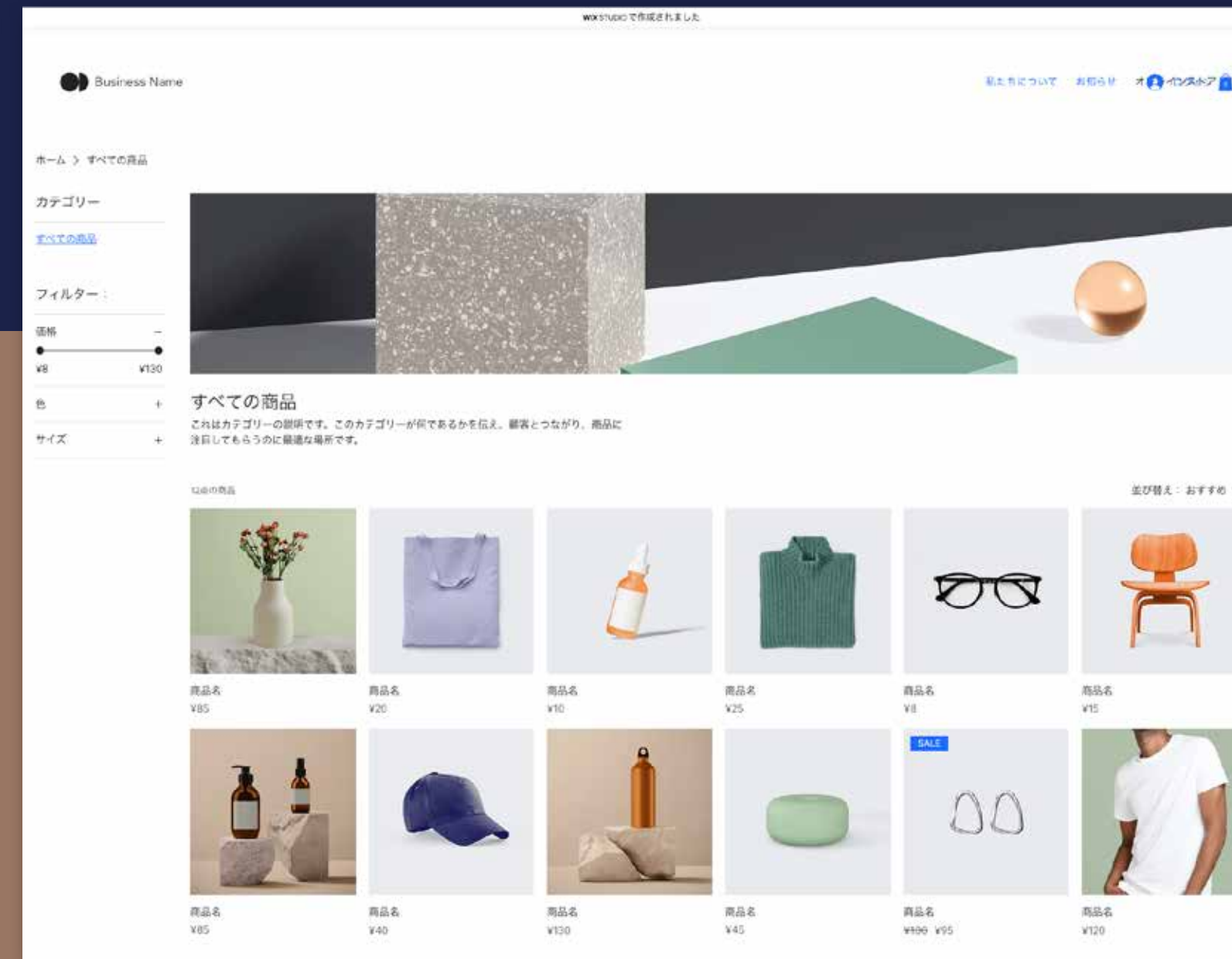
CMS (お知らせ) 機能



<https://kotodama-studio.wixstudio.io/lawyer-sample>

例えば...

コーポレートサイトだけど、
自社製品をネットショップで販売したい。
ニュースも日々更新したい。 など




機能

Other Designs

- ・ 幼稚園サイト
<https://kotodama-studio.wixstudio.io/kindergarten-sample>
- ・ メーカーサイト
<https://kotodama-studio.wixstudio.io/juice-shop-sample>

02 | WordPressによるブログサイト

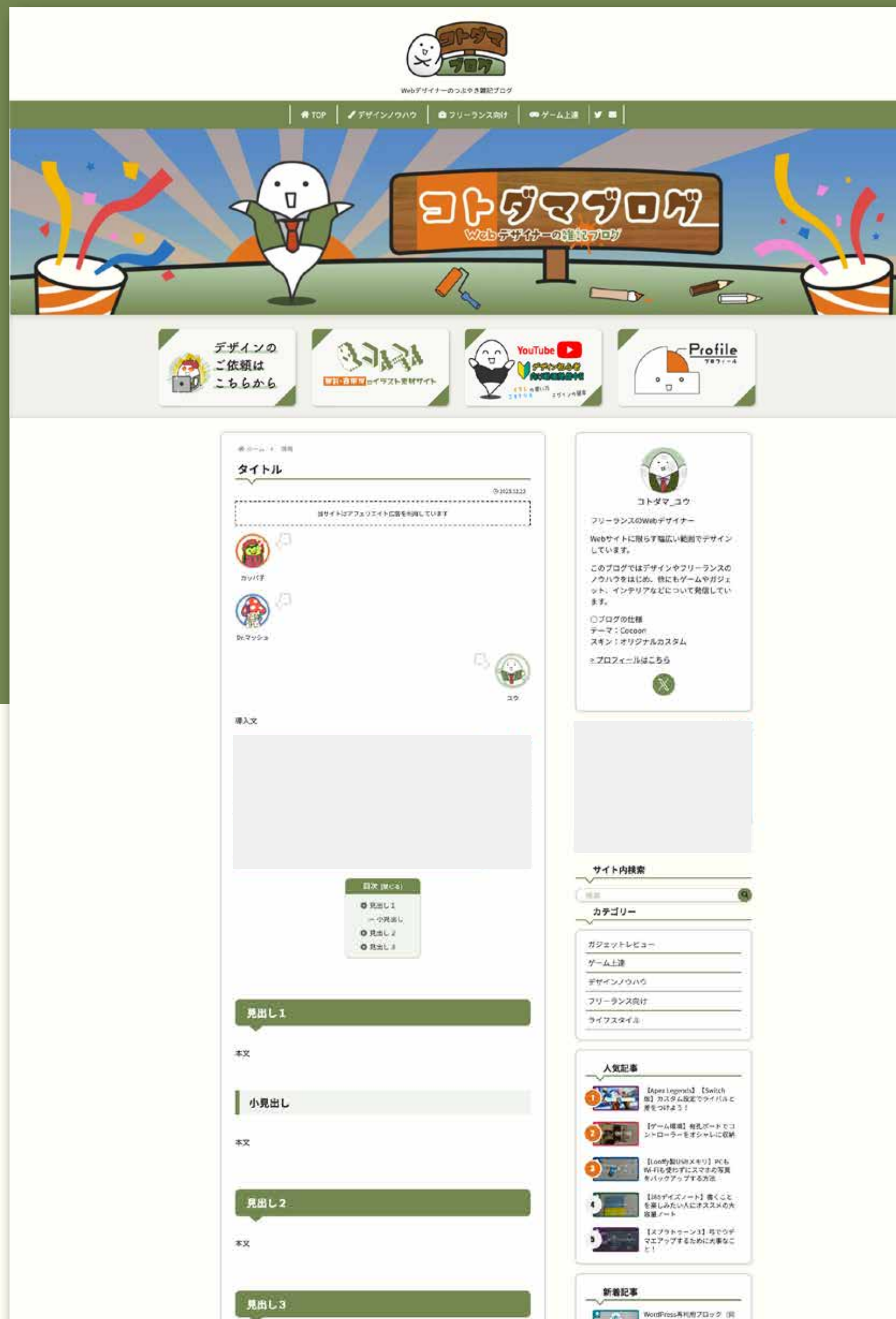


自身で運営している WordPress ブログサイトです。
デザインからコーディングまで
全て自身で行っています。
使用テーマは「Cocoon」で
CSS を用いてカスタムしています。



02 | WordPressによるブログサイト

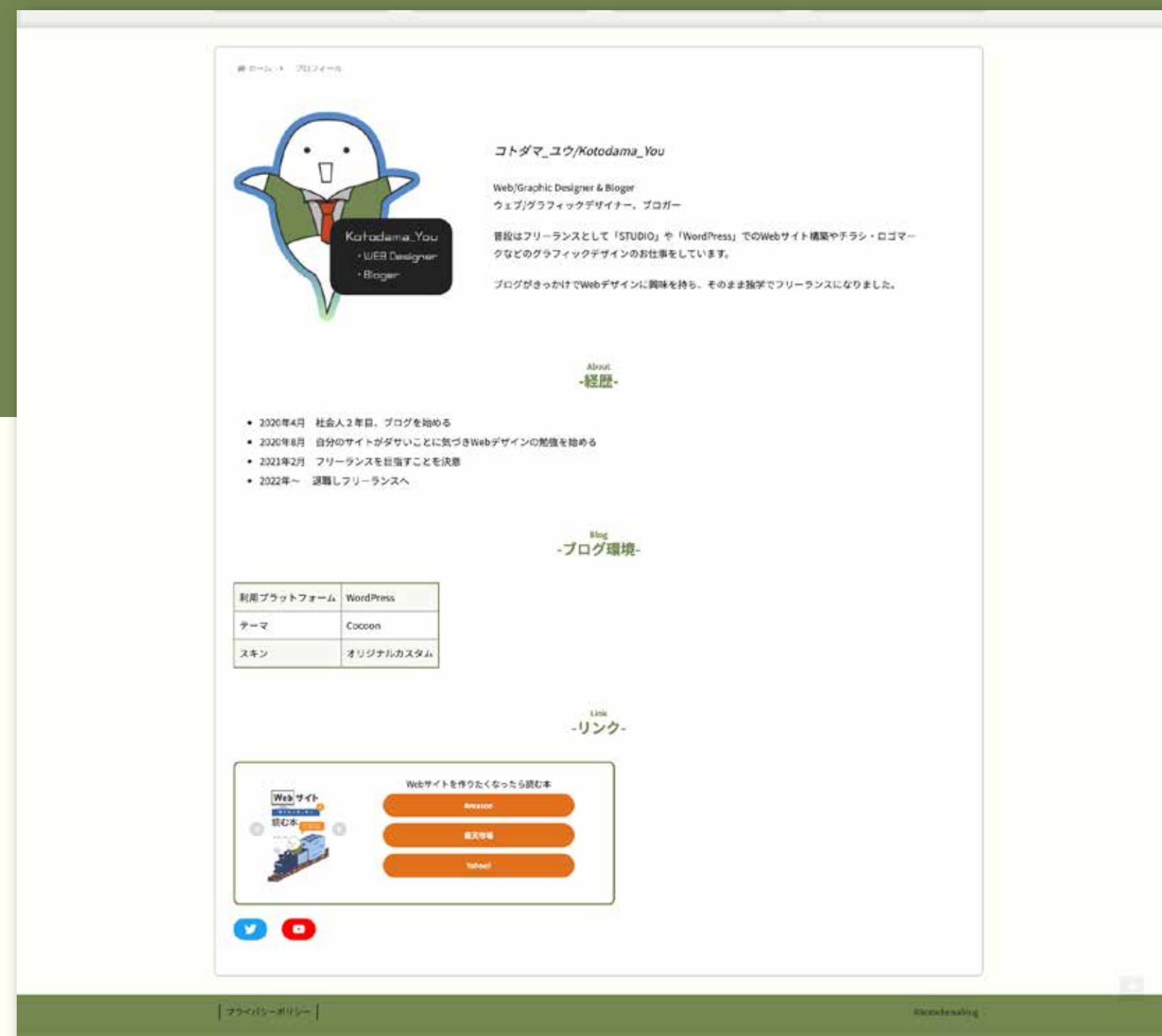
■記事ページ



サイトはフラットデザインで要所は吹き出し風にあしらっています。

上部リンクメニューや会話文などで楽しいデザインにしつつも、色数を絞ることで全体的にまとまりを持たせています。


■プロフィールページ



プロフィールページでは内容に集中してもらるようにサイドバーを非表示にしています。



04 | 電子書籍表紙デザイン



仕事で成功するためのノウハウを書いたビジネス書をイメージした Kindle 書籍表紙デザインです。

仕事で成功を納めるための地図というイメージで夜道の写真を使用して印象的にデザインしました。



04 | 電子書籍表紙デザイン

■ AI 生成によるオリジナル画像作成

Adobe の画像生成 AI「Adobe Firefly」を利用して
商用利用可能のオリジナル画像をご用意いたします。



リアル写真風



デジタルイラスト風



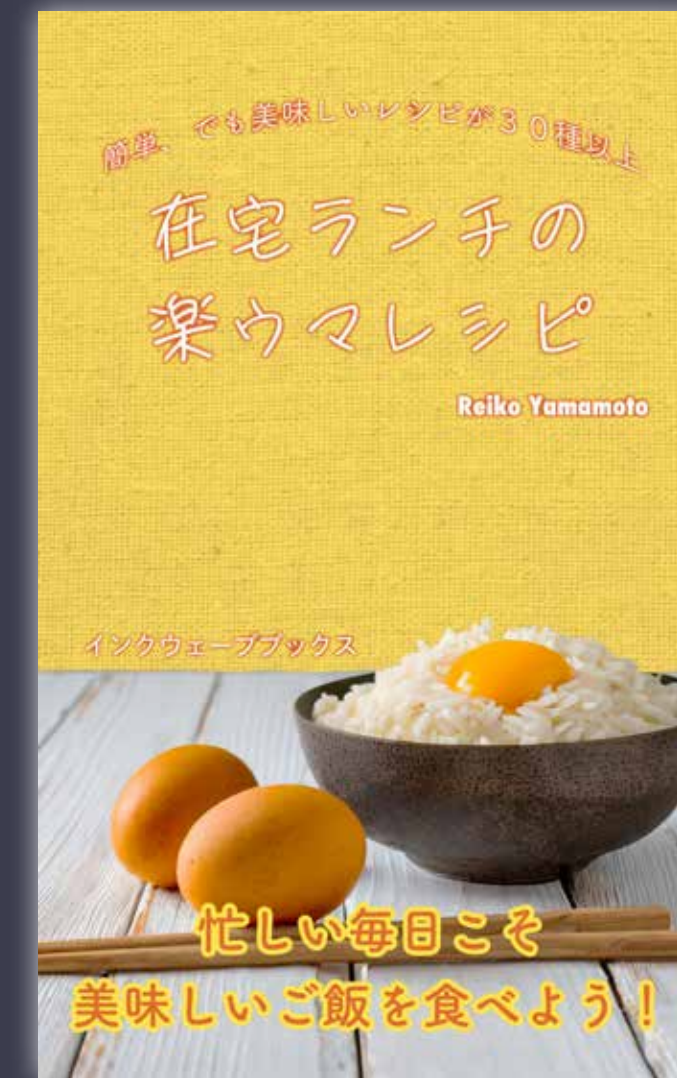
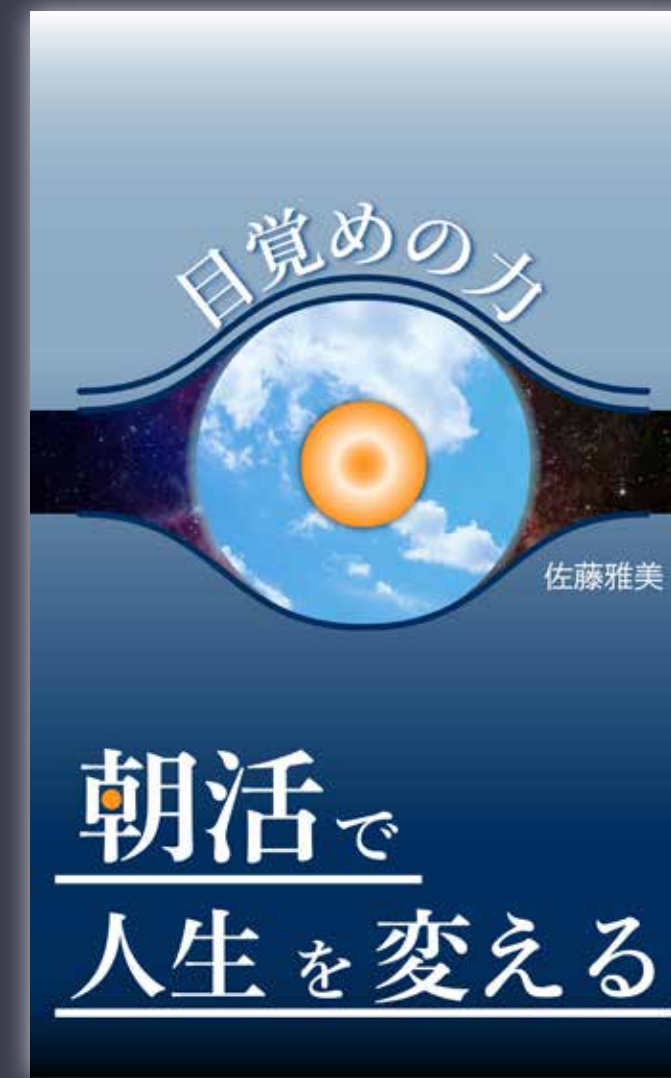
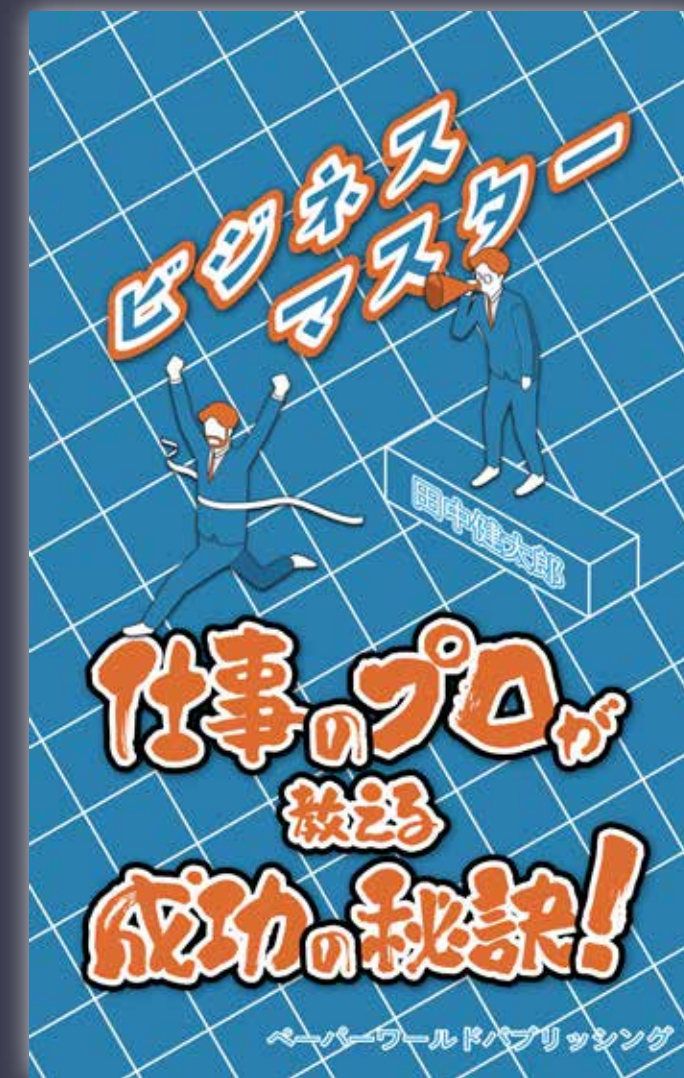
フラットなイラスト風

■ 書籍用 Epub データ制作で Kindle 出版もラクラク

「テキストデータ」や「挿絵」等のデータをご用意いただければ、
Kindle 書籍用の Epub データを制作いたします。
出版のレクチャーも可能ですので、初めての Kindle 出版でも安心です。

Other Designs


表紙は画像を全面に使用したものからイラストや
幾何学図形を使用したものまで、書籍の内容に
合わせて最適なデザインを目指して制作いたします。



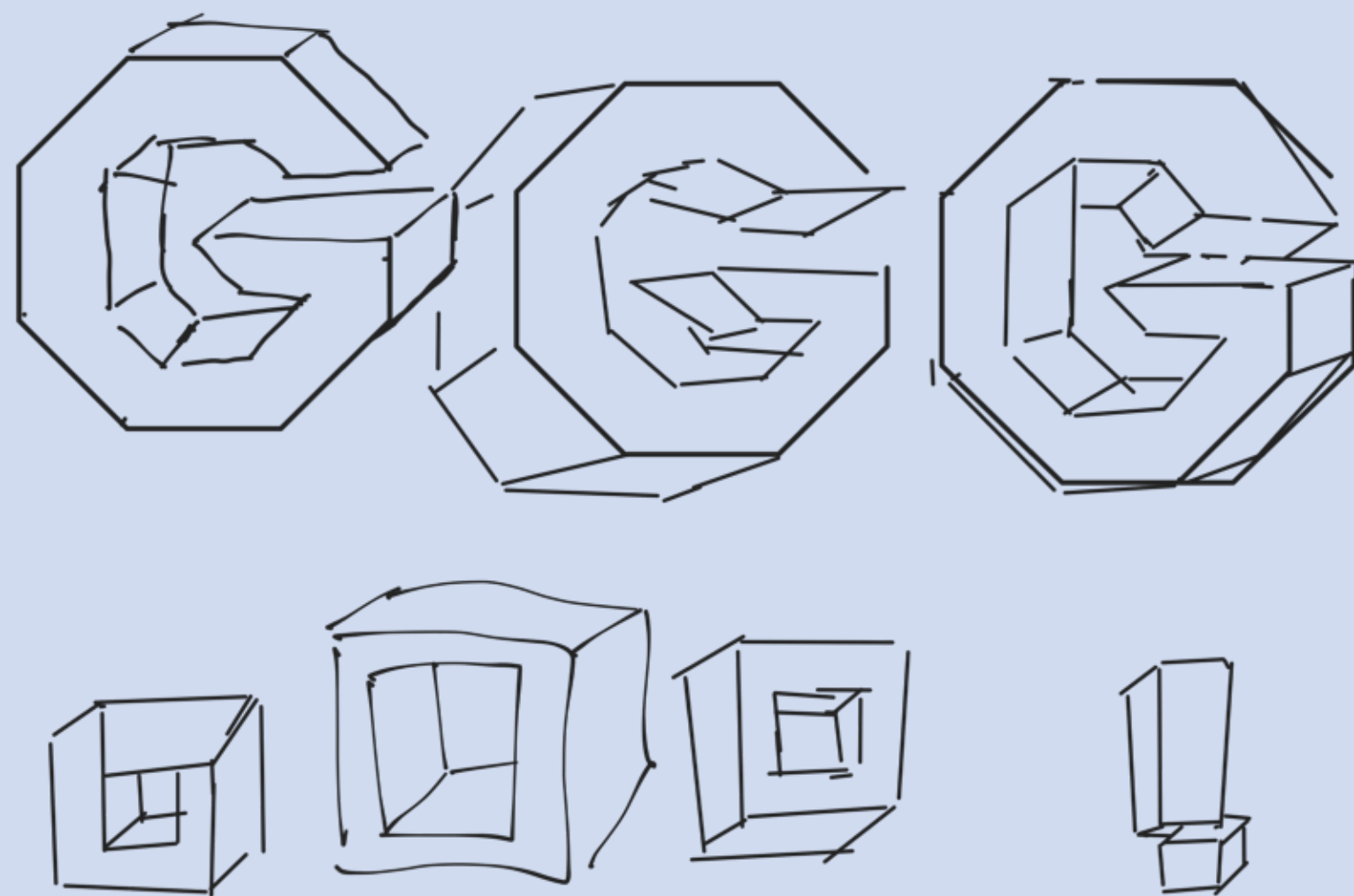
エンタメ施設を想定したロゴデザインです。
名前の「GO!」を立体的な文字で表現しつつ
勢いよく入り口に入っている動きをイメージ
してデザインしました。
文字にもマークと合わせてさりげなく立体的
に見えるように工夫しています。



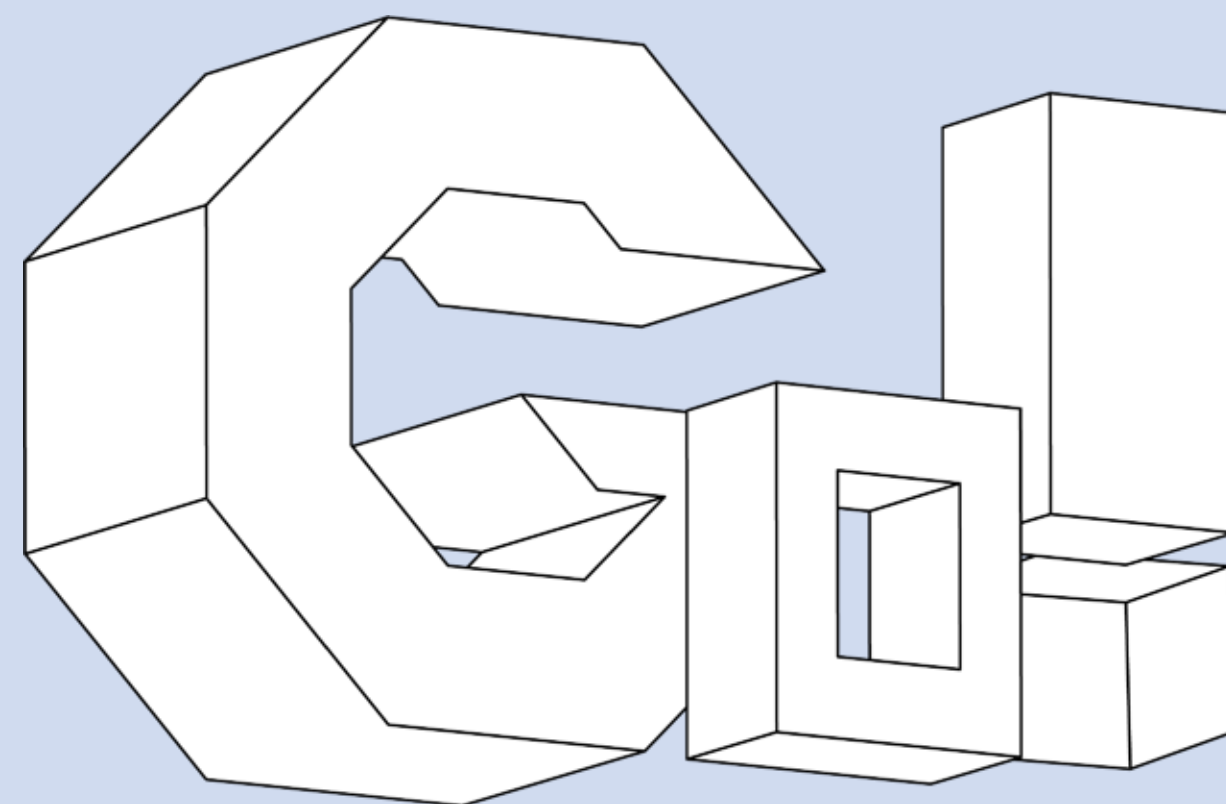
■最終デザイン



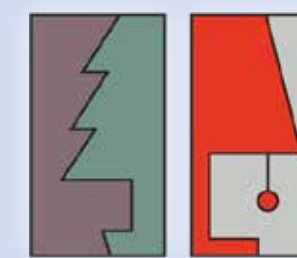
■ラフイメージ



■初稿デザイン



Other Designs

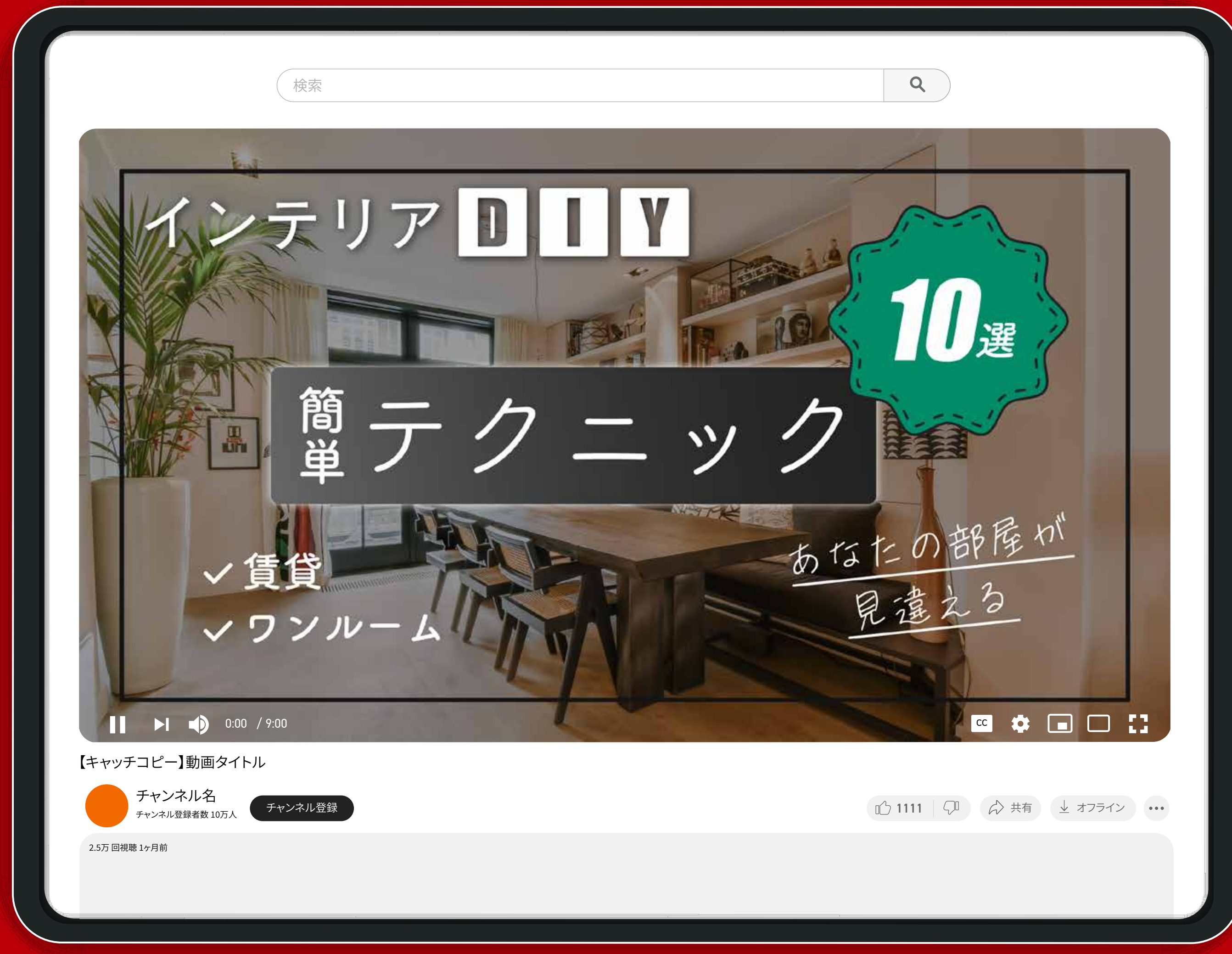


Vtuber用・タイトルロゴも対応可能です。



インテリアのテクニックをまとめた
YouTube 動画を想定したサムネイル
デザインです。

モノトーンでシンプルにデザインしつつ、
チェックマークや手書き文字などで変化
をつけています。



06 | サムネイルデザイン



様々なテイストのサムネイルを作成いたします。



作成にあたり、

- ・タイトル
- ・キャッチコピー
- ・ご自身の写真など

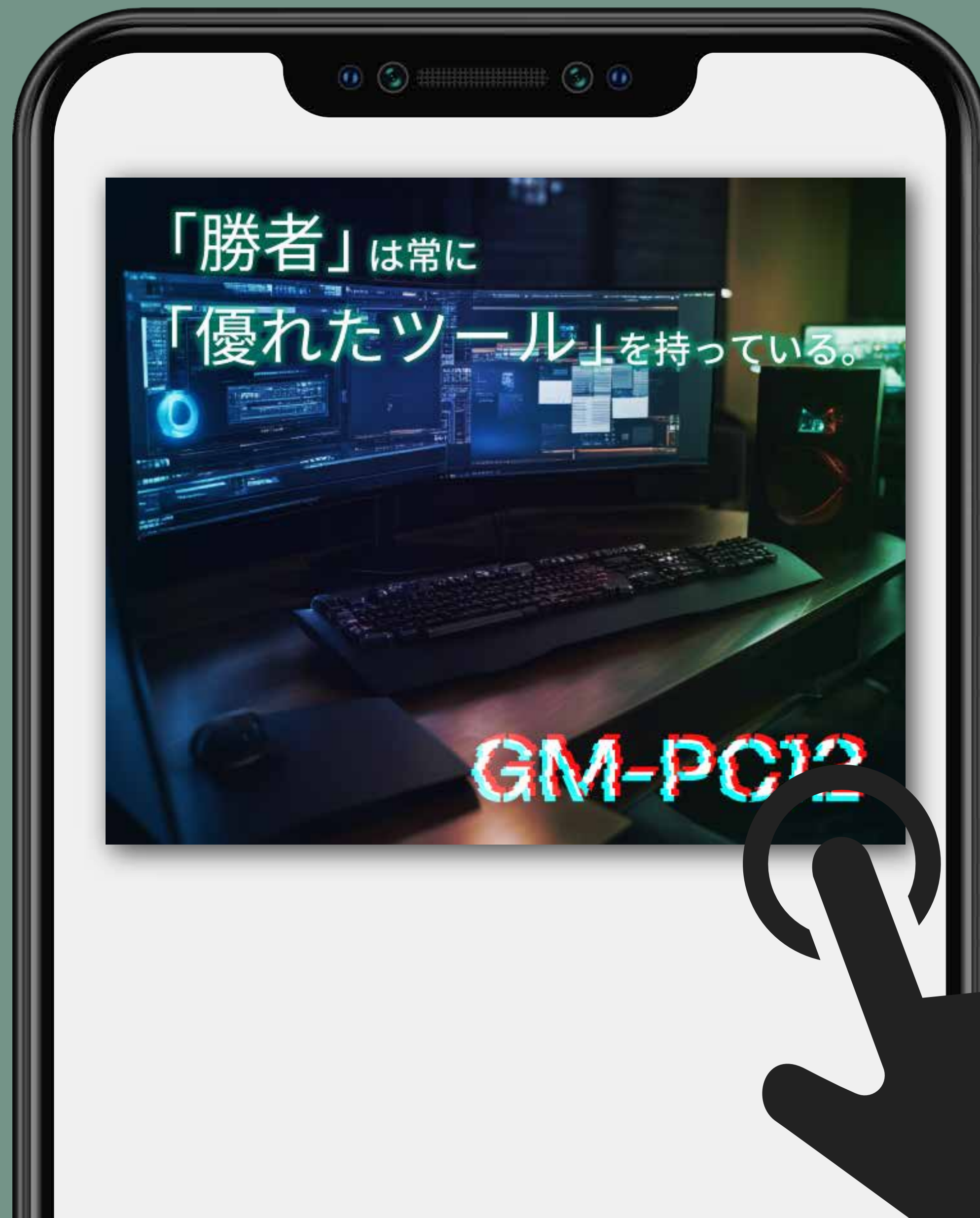
をご用意ください。

3日ほどの短納期や月単位での長期のご依頼もお引き受け可能です。



ビジネス系動画のサムネイルも対応可能です。





ゲーミング PC を想定したバナー広告デザインです。
ゲーミングという雰囲気に合うように、写真や文字を加工してサイバー感を演出しています。

07 | バナー広告デザイン

■元の画像



■モデル名

GM-PC12

GM-PC12

サイバー感をプラス

グリッチ加工



建物をキレイに
空を差し替える



昼から夜にして
印象的に演出



Other Designs

利用シーンに合わせた複数サイズ制作や
ネットショップ用の商品画像も対応可能です。



バナー広告の内容に合わせて、
写真を魅力的に加工いたします。

08 | チラシデザイン



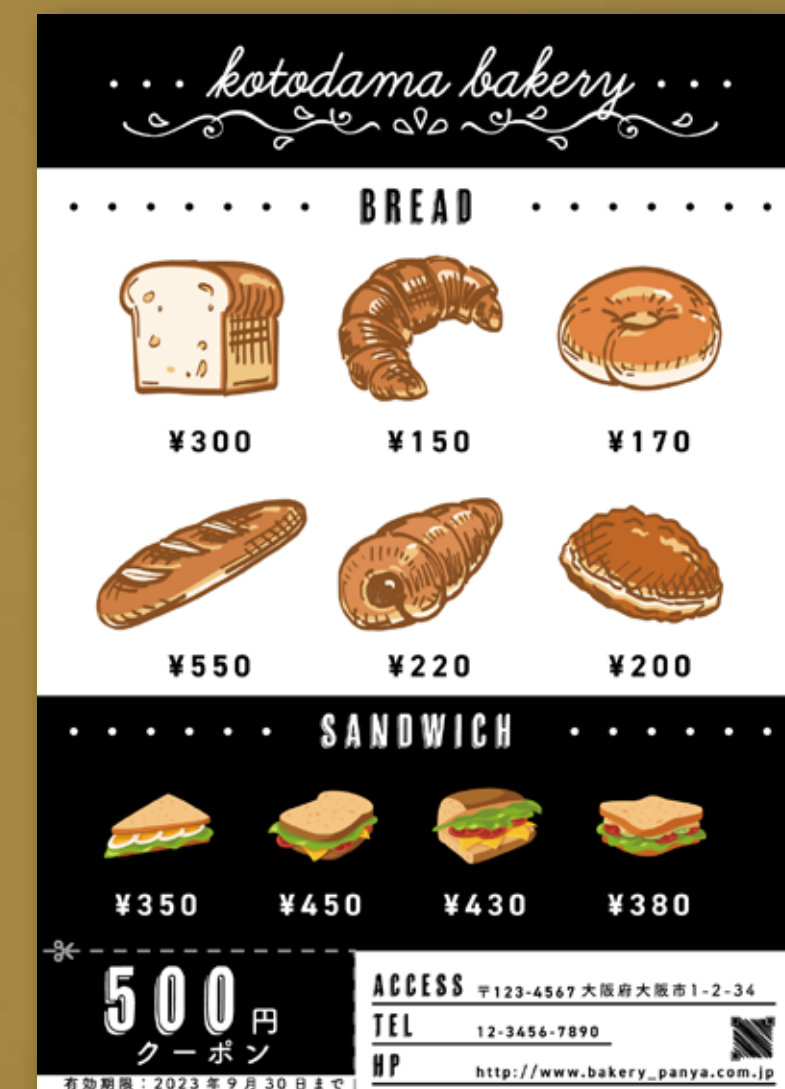
パン屋のオープン告知を想定したチラシデザインです。

表面は店の雰囲気伝えるための写真と開店日、地図という優先度の高い情報を配置。

裏面はメニューと店舗情報など店の詳細な情報を記載しています。



■裏面デザイン





夏まつりを想定したポスターデザインです。花火はイラストで優しい雰囲気 연출しつつ「夏まつり」の文字は紙のザラザラ感を出すことで目立たせています。全体的に祭りを上から見下ろしている設定で、日時と会場は屋台の屋根をイメージした図形に配置しました。

10 | DM (ダイレクトメール) デザイン

Ai

オンラインセミナーとネットショップのセール告知用DMデザインです。

一番目を引く左上に「視聴無料」や「SALE」といった魅力的なワードを配置したりQRコードを記載することで届いた人の興味を引くよう工夫しています。





会社案内を想定したパンフレットです。表紙は都市風景写真をジオラマ風加工して柔らかい印象でデザインしています。中身は下側に会社概要を帯状に配置写真やイラストを多用して読みやすいパンフレットにしています。



自分自身のサービスを紹介している
3つ折りリーフレットです。
テーマカラーの緑に青で信頼感を演出
しています。
項目ごとに背景色を変えることで、
内容が分かりやすくなっています。



Design

Web デザイン

サイトの構築からリニューアル
サムネイルなどパーツ単位
の依頼が可能です。

構築
000~
リニューアル
0~



チラシをはじめとした印刷物の入稿
データを作成いたします。
納品データをそのままネット印刷
サービスでご利用いただけます。

作成物の例

- ・ チラシ
¥5,000~
- ・ DM
¥3,000~
- ・ ポスター
¥8,000~
- ・ パッケージ
¥5,000~

その他デザイン業務も
幅広く対応しますので
お気軽にご相談ください！

Information

ご相談は 24 時間 365 日
受け付けております。
稼働時間外は返答が遅れる場合が
ございますのでご了承ください。

稼働日

月、水~土曜
9:00~17:00
(火、日曜と祝日は休日)

Contact

初回のご連絡は 3 稼働日以内に
返答いたします。
お仕事の依頼は X (旧 Twitter) DM
や公式 LINE、お問い合わせフォーム
よりご相談ください。



お問い合わせフォーム
URL: <https://www.you-ghost.com/contact/>

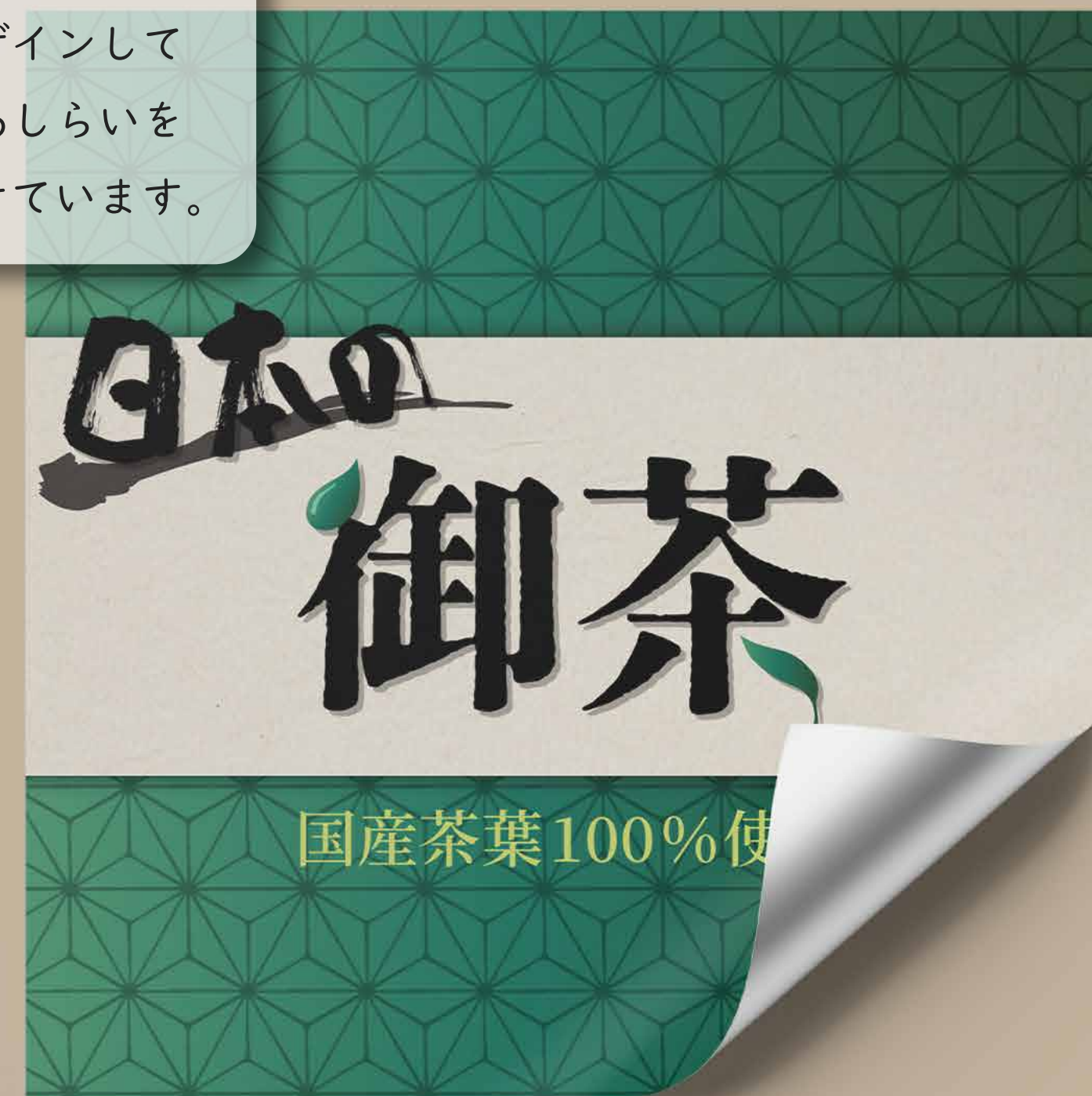
13 | パッケージ用ステッカーデザイン



クッキーとお茶を想定したパッケージ用ステッカーデザインです。

クッキーはモノトーン写真と赤色でレトロに、お茶は和柄背景と筆文字で和風なデザインにしています。

どちらもストレートにデザインしていますが、掠れや文字のあしらいを工夫することで変化をつけています。



14 | 音楽ジャケットデザイン

Ai

ロックを想定した音楽ジャケットデザインです。

黒背景にグラデーションで文字を配置することで印象的に仕上げています。文字は可読性を保ちつつ平坦にならないように動きをつけています。



■制作フロー

ヒアリング

要件の詳細やゴールを明確にしてデザインイメージのすり合わせを行っていきます。

初稿デザイン提案

デザイン案を1~3つ提案します。こちらを元に修正・調整を行いイメージを近づけていきます。

最終デザイン納品

デザインのゴールが見えてきたら、微調整を行い、ご希望に沿った形式にてデザインデータを納品します。

アフターフォロー

納品後1ヶ月期間はアフターフォローとしてデザインの軽微修正などのご要望に対応します。

制作期間の目安

ご依頼内容によって前後しますが、基本的には制作期間は右記を参考に納期を検討いただくと幸いです。

【Web サイト制作】

- ・ STUDIO・Wix  1.5 month
- ・ WordPress  2 month
- ・ サイトリニューアル  1 month

■ロゴデザイン

 1 month

■電子書籍表紙デザイン

 2 weeks

■サムネイル・バナーデザイン

 1 weeks

■DTP（印刷物）デザイン

 2 weeks